

BİR UÇURTMA HİKAYESİ



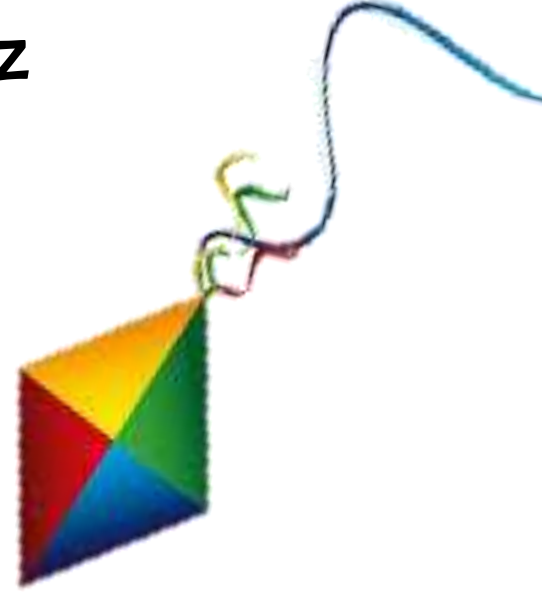
**Uçurtma yükselmek ister
Gökyüzüne**

**Uçurtmayı uçuran da
gökyüzüne çıkardığı rengin
heyecanını ve mutluluğunu
hissetmek ister**




Uçurtmaya baktığımızda
birkaç çita ve naylonun
birleşiminin havaya
yükseldiğini düşünürüz

Fakat gerçek o kadar
basit değildir !!!




Bakalım yerden
maviliklere süzülen
uçurtmanın hikayesi
neymiş ?



**Öncelikle elde bulunması
gereken malzemeler
vardır.**

**Çıta, dayanıklı naylon, ip,
bant gibi**



**Elimizdeki ıtalar birleřtirilip
yapacađımız Őekle gre tam
ortadan sıkıca bađlanır.**

**Bađlanan ıtalar aılır ve uurtma
Őekli elde edilir.**



Sonra her ıtanın u kısımları
eŒit mesafede iplerle
birbirine baėlanarak gergin
ve saėlam bir uurtma
iskeleti elde edilir.

Ve dayanıklı naylon ile iskelet
kaplanır



Asıl uçuşu sağlayan ise iplerin **dengeli** bir şekilde bağlanmasıdır.

Uçurtmanın tepesindeki iki uçtan ve ortadan çıkarılan eşit boyda 3 ip birbirine bağlanarak denge sağlanır.

Ve ucuna uçurtmayı uçuracağımız makaranın ipi bağlanır.



ikinci önemli denge unsurumuz
kuyruk dengesidir. Kuyruk için
uçurtmanın alt iki ucundan
eşit şekilde ipler birbirine
bağlanır ve ucuna kuyruk
eklenir.



**Kuyruk boyu da geliŖi gzel
deęildir elbet.**

**Uçurtmanın boyun gre uçuŖ
hızını artıracak kadar uzun
olmalıdır.**

Yani gerektięi kadar.





Uçurtmamız hazır😊

Sıra geldi uçurmaya😊

Uçurtma için öncelikle kuvvetli bir rüzgar gerekir.

Ve uçurtmanın yükselmesini istiyorsak bunu rüzgardan saklanarak değil: Rüzgara sırtımızı dönüp uçurtmayı da rüzgarın karşısına alarak başarabiliriz.





**Biz uçurtmanın ipini tutarken
uçurtmayı tutan kişi ile
aramızda 20-25 m kadar
mesafe olmalıdır.**

**Daha yakın mesafede
yükselmesi
pek mümkün değildir**



**Tutan kişi uçurtma
havalandıktan sonra yanımıza
gelip mutluluğumuza ortak
olabilir**

Eğer ki uçurtma rüzgarın da etkisi ile daha yükseklerle uçması gerekiyorsa ipi serbest bırakmanız gerekir.

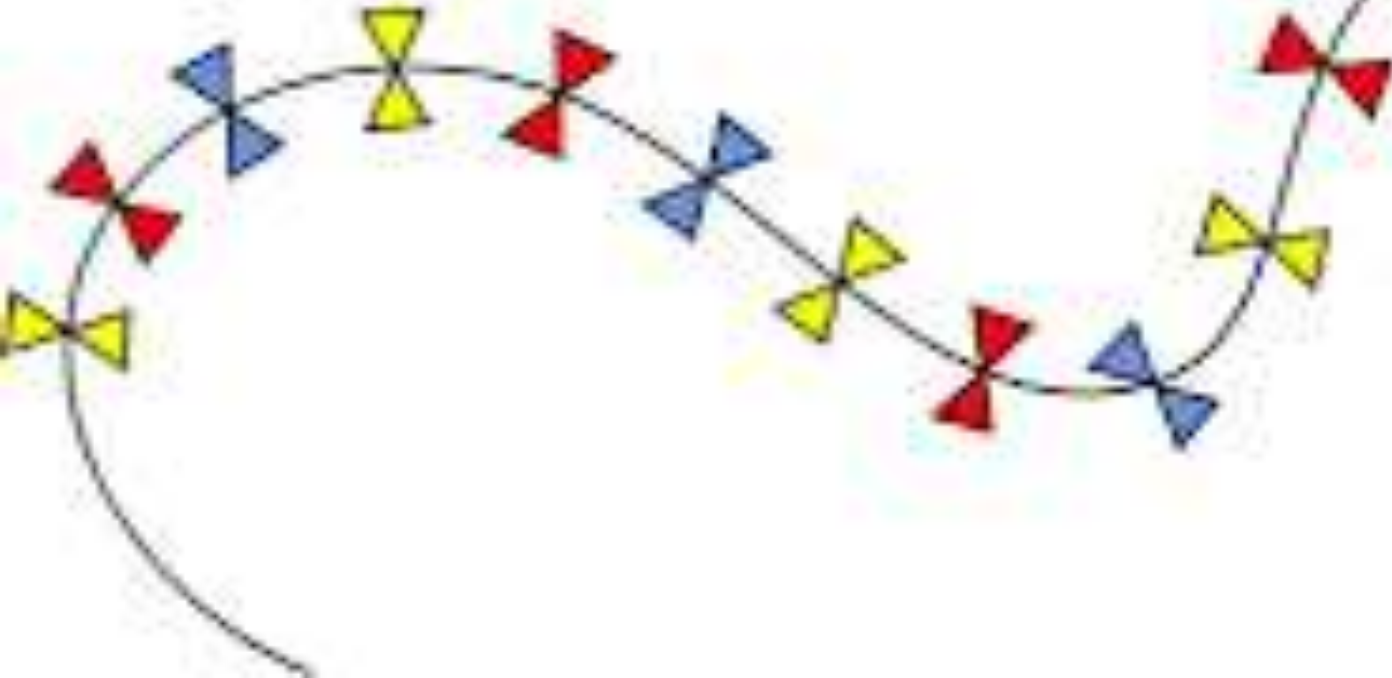
Uçurtmayı kontrol altına alıp yükselmesini engellemeye çalışırsanız ip elinizi kesebilir



Eğer uçurtma **doğru** şekilde
yapılır ve **gerekli dengeler**
sağlanırsa uçurtma kolayca
yükselir.



Fakat denge saęlanmazsa
uurtma bırakıldıęında birden
yükselmiş gibi görünse de
havada hızlı manevralar
yaparak **yere akılır.**





**Şimdi De Bizim Uçurtmamızın
Yükseliş Hikayesini
Dinleyelim**



Gökyüzü



Hedefimizdir



Uçurtma



Çalışmalarımızdır




Rüzgar



Engellerimizdir



İp




Sorumluluğumuz



**Uçurtma yükselmek için gökyüzünü
hedeflemeseydi o zaman uçmaktan
söz edemezdik**

**Sonunda heyecan ve mutluluk da
olmazdı Bizimde hedeflerimiz
olmazsa o zaman uçurtma
yapmamızın yani bir şeyler için
çalışmalarımızın bir anlamı olmaz.**



Bizim uçurtmamızın da olmazsa olmazı

Hedefe Ulaşma İsteği

Dirayet

Süreklilik

Çaba

İnanç

Kararlılık

Bunlar olmazsa ya en baştan uçurtmayı yanlış bağlarız ya da yükselmiyor diye bir kere deneyip bırakırız



Bizim Uçurtmamızın Da Ana İskeletleri Vardır

Planlı Çalışma

Deneme Analizi

Çalışma Ortamının
Uygunluğu

Doğru Test Çözme
Teknikleri

Zaman Yönetimi

Kaynaklar

Eşit olması gereken şey ise her gün düzenli olarak ara vermeden çalışmaktır



**Dengeli olması gereken ve olmazsa yere
çakılacağıızdan söz etmiştik**

Nedir peki bizim hikayemizdeki dengeler



- **Beslenme Dengesi**
- **Uyku Dengesi**
- **Çalışma Dengesi**
- **Psikolojik Denge**




Acaba bizim naylon rengi ve kuyruk
şeklimiz ne?

Tabi ki bize özgü yöntemler.

**Çalışma Sırasında Herkesin Kendisine
Uygun Tarzı, Anlama Yöntemi,
Öğrenme Stili Vardır.**

Kendimize uygun yöntemi
bulmak için başlamak,
denemek ve kendimizi tanımak
gerekir.



Çalışma uzunluğu da gelişigüzel değil
Hedefimize Ve Kendi Bünyemize göre ne
kadar verim alınıyorsa o kadar olmalıdır.

Unutmayın!

Yere hızlı çakılanlar

**Zirveye çıkarken sağlam adımları
olmayanlardır**



Uçurtmayı tutan kişi ile aramızdaki mesafe ise sürekli olumsuz konuşup enerjimizi düşüren arkadaşlar, sınava hazırlık amacı olmayan ve çalışmayan arkadaşlar, kısaca çalışmanızın önüne geçecek herkesle bu dönem biraz mesafeli olacağız ki uçurtma havalanabilsin.

Çalışmalarımız hedeflerimize ulaştırabilsin.





Eğer hedefimiz ile seviyemiz arasındaki mesafe fazla ise bu çalışmalarımızı artırmamız gerektiğinin göstergesidir.

O zaman ipi tutmaya gerek yok daha fazla çalışarak mesafeyi kapatmak için uğraşacağız ki ip elimizi kesmesi





**Bizim Hikayemizdeki
Rüzgarlarımız Ne
Olabilir**





Yükselmeyen Netler



Eleştiren Aile ve Çevre



Özel Yaşamımızdaki Sorunlar

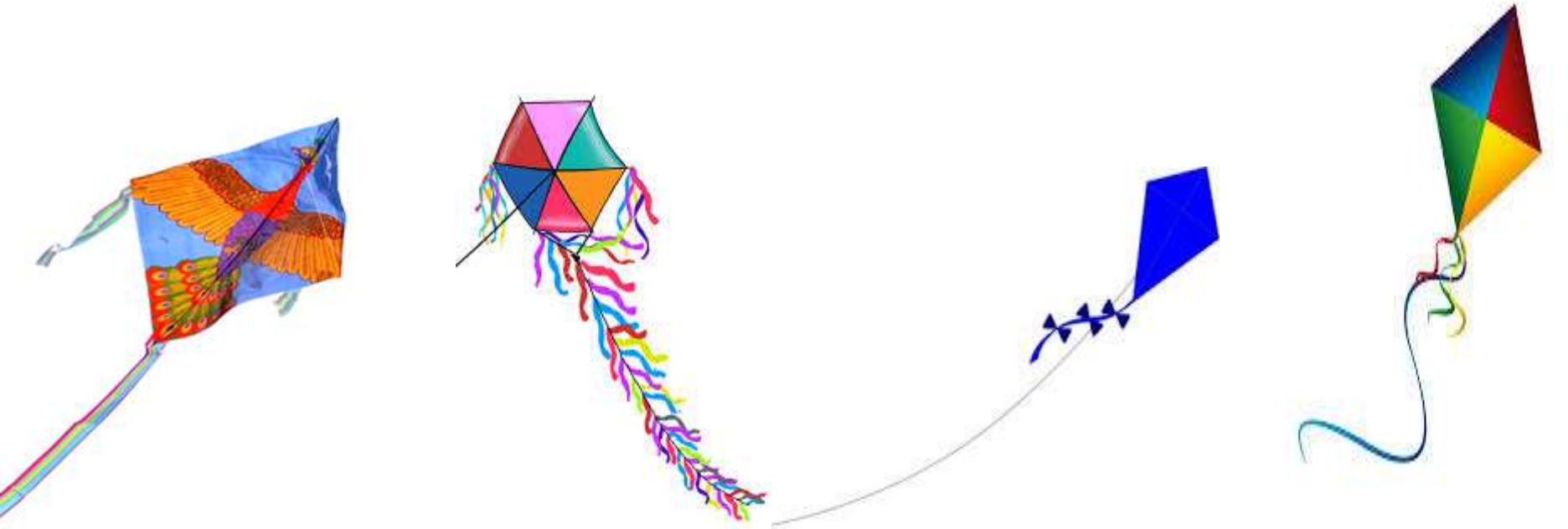


Eğitsel Engeller vb.

**Hepsine Bu Dönemde Sırtımızı Döneceğiz
Ama Çalışmalarımızı Rüzgarın Karşısına Geçireceği Ki
Yükselsin !**



Sonuncusu ve en önemlisi uçurtmanın yükselişindeki, yani hedefe ulaşmadaki heyecanı ve mutluluğu yaşamak uçurtmanın ipi başkasının elindeyken mümkün değildir!!!



Yeri geldiğinde uęurtmanın yükselişini yavaş olsa da bazen düşüş yaşasan da hatta ip elimini kesse de o mutluluęu sadece ipler SENİN elindeyken başarabilirsin!!!





**HAYDI SENDE HAZIRLA
UÇURTMANI
HEDEFE YÜKSELİŞ ZAMANI**