




TEST ÇÖZME TEKNİKLERİ





ORTAK SORUNLARIMIZ

- İlk Doğru Gördüğüm Cevabı İşaretliyorum,
Diğerlerine Bakmıyorum.
- Uzun Soruları Hiç Okumuyorum.
- Çok Telaşa Kapılıyorum.

❑ Sınavda Çözemediğim Soru İle Karşılaşınca Sinirlenip Sınava Küssüyorum.

❑ Kitapçıkta İşaretlediğim Bütün Soruları Sınavın Sonuna Doğru, Toplu Olarak Optiğe Geçiriyorum.


❑ Genelde Dikkatsizlikten Dolayı Çok Soru Kaçırıyorum!

❑ Zamanı Yetiştiremiyorum.





- Sorulara Takılıp Kalıyorum.
- Sınav Bir An Önce Bitsin İstiyorum, Sıkılıyorum.
- Olumsuz Soru Köklerini Olumlu Anlıyorum.



**Bu Őikayetlerin
Çoğunun Altında
Sınavla ilgili Yanlıő
Alıőkanlıklar
Yatmaktadır.**

**Bu Durumdan
Kurtulmak İstiyor
Musunuz ?**



A close-up photograph of two hands, one from a person with a darker skin tone and one from a person with a lighter skin tone, holding two large, dark puzzle pieces. The pieces are positioned to fit together, with a bright, glowing light source behind them, creating a strong backlight effect. The background is a soft, out-of-focus mix of green and brown tones.

**HADI
BAŞLAYALIM
O ZAMAN**

TEST ÇÖZMEYE BAŞLAMADAN ÖNCE OLMASI GEREKENLER

Doğru beslenme alışkanlığı

Test çözerken uygun bir oturuş ve pozisyona sahip olmak, beyne ihtiyaç duyulan miktarda oksijen gönderilmesi ve bilgilerin hatırlanması açısından önemlidir.

İşlenen konuların testlerini çözmek için oturmak gereklidir.



Test Çözmede 3 Unsur



BİLGİ



Bilgi: soru çözmek istediğimiz konu hakkında gerekli birikime sahip olmaktır.

- Test tekniğine dayalı sınavlarda başarısızlığın nedeni genellikle bilgi eksikliğinden değil, sorulara yaklaşım tarzından veya soru stiline aşına olmamaktan kaynaklanır.

□ Bilgi eksikliğine bağlı başarısızlığın olduğu durumlarda ise Öncelik test çözmek değil, **DERS ÇALIŞMAKTIR.**


YORUM



Bilgi ile ilgili düşünce geliştirme veya bilgiye farklı açılardan bakabilme gücü test çözme tekniğinin geliştirilmesini sağlar

HIZ

- Unutma Zor Soruyu Çözen Değil, **Çok Soru Çözen** Kazanacak
- Bu sebeple sınavlarda sadece bilmek değil hızlı bilmek önemlidir.
- Bu yüzden sınav öncesinde çok soru ve deneme çözerek sürede hız kazanmak gereklidir.



ÖNCE SORU KÖKÜ

. Bir ebeleme oyunudur. Yedi kişi ile oynanır. Ebe, diğer çocukları yakalamaya çalışır. Yakalanan çocuk, uçak gibi kollarını açarak durur, bacaklarının arasından başka bir oyuncunun geçmesiyle tekrar oyuna döner. Oyun, ebenin herkesi yakalamasıyla biter.

Açıklayıcı materyal

Bu parçaya göre "Uçak Oyunu" ile ilgili olarak aşağıdakilerden hangisi söylenebilir?

Madde kökü

A) Uçak gibi duran çocuk, ebeye değince oyuna döner.

B) Altı çocuk uçak gibi durduğunda oyun biter.

C) Ebe, bir oyuncuyu yakalayınca ebelikten kurtulur.

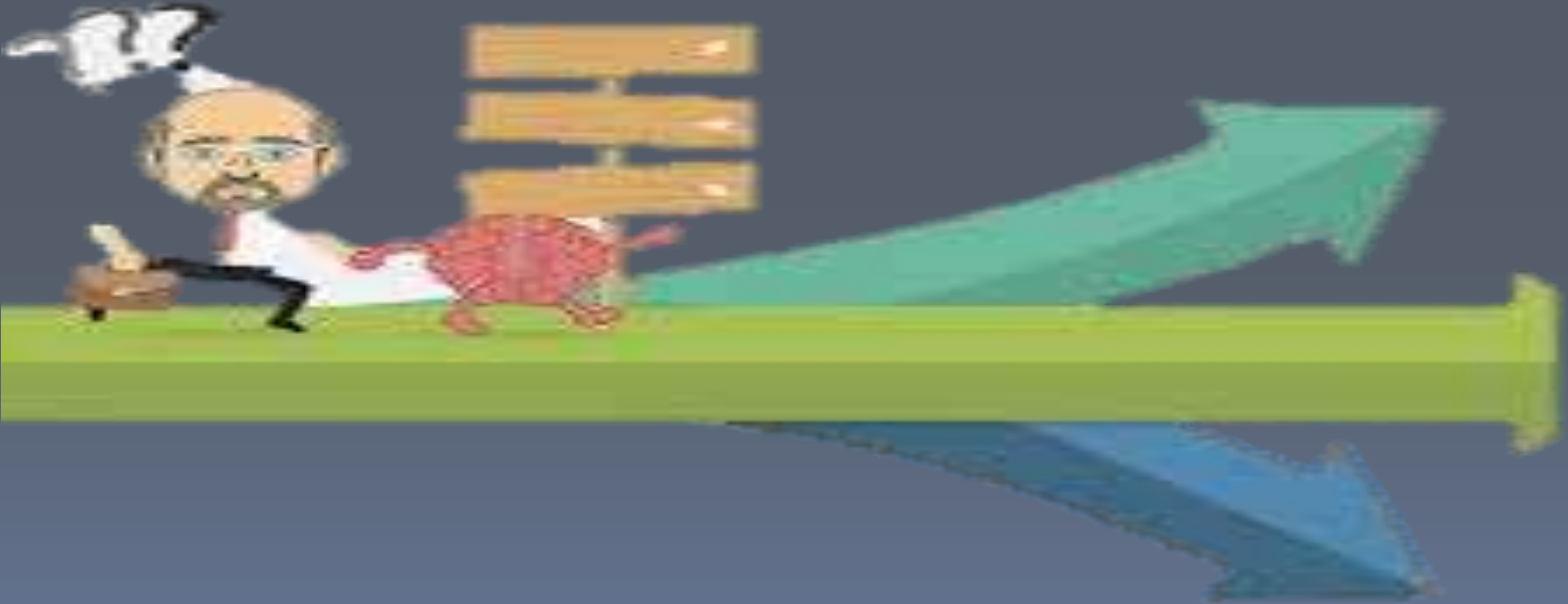
Çeldirici

D) Ebe, yakaladığı çocuğun bacaklarının arasından geçer.

Doğru cevap

Test sorularında ilk önce soru kökünün okunulup anlaşılması, sonra şıklara bakıp cevabın düşünülmesi gerekir

İlk önce soru kökünü okuyup, bize sorulan sorunun cevabını aramak zamandan kazanmamızı sağlar



SORU NE İSTİYOR

Sorunun bizden ne istediğini iyi anlamalıyız.
Sorunun ne istediğini anladıktan

sonra sorunun bizden istediğini
(ne eksik, ne fazla) vermeliyiz.

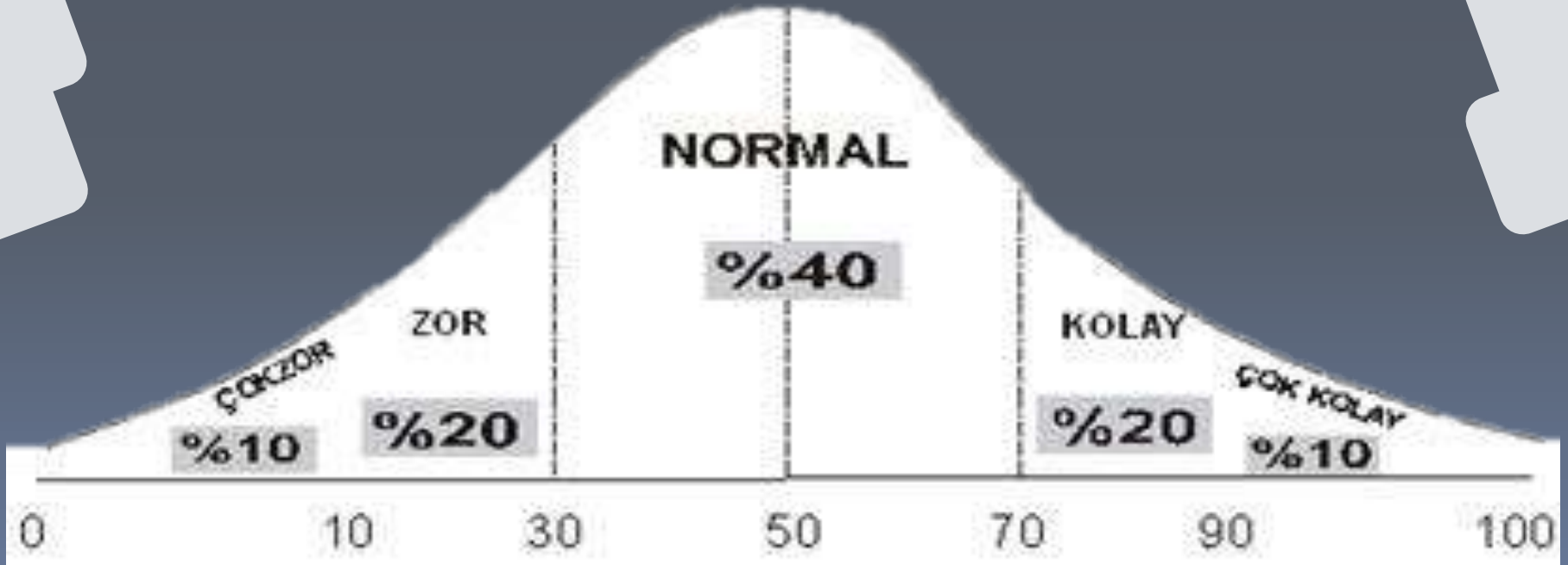
Bazen soru bize çok kolay gelebilir.

Cevabın bu kadar basit
olamayacağını düşünebiliriz.

UNUTMAYIN! Her testte kolay, normal ve
zor sorular yer almaktadır.



Sınavlardaki Soruların Zorluk Oranı



SORULARA ÖNYARGI İLE YAKLAŞMAYIN

«Bu soru çok kolay cevap A
şıkki yada bu soru çok zor
bunu yapamam.»

Gibi soru hakkında aceleci ve
önyargılı düşünceler bize zaman
kazandırmaktan çok kaybettirir.
Yapabileceğimiz soruları es
geçmemize sebep olabilir.



OLUMSUZ İFADEYİ OLUMLU OKUMAK

İnsan beyni cümleyi olumlu okumaya
daha yatkındır. Bu yüzden;

Hangisi yanlıştır?

Değildir?

Bulunmamaktadır?

Vb. soruları yanlış okumamıza sebep
olabilir.

Bundan dolayı soruları acele etmeden,
soru kökünü dikkatli ve **kalın, altı çizili**
kelimeleri dikkatli okumalıyız.



UZUN SORULAR

Soru metninin yada soru kökünün uzun olması bizim için daha fazla ipucu anlamına gelir. Bu yüzden uzun sorular zor olarak değil, daha kolay ve bize daha fazla ipucu sunan sorular olarak algılanmalıdır.



PARAGRAFTA ÖNCE SORUYU OKU



Paragraf tipli sorularda genellikle paragraftan önce soru kökünün okunması paragrafın ikinci defa okunması mecburiyetini önler. Soru kökünü anlayan beyin, soruyu zihni hazırlıkla okuma eğiliminde olur.


YAPAMADIĞIN SORUYU BOŞ BIRAK

YKS, TYT vb. sınavlar tüm soruların cevaplanması gereken sınavlar değildir.

UNUTMAYIN!

1 soruyu yanlış yapmak yerine boş bırakmak bizi yüzlerce kişinin önüne geçirebilir.

Yanlış olduğuna kesin emin olmadıkça, ilk işaretlediğiniz cevabınızı değiştirmeyin.





ŞIKLARDAN GİTME

Cevap şıklarından yola çıkarak doğru şıkkı bulma şeklinde gerçekleştirilen yöntemde etkili bir test tekniğidir.


ELEME YÖNTEMİ olarak da adlandırılır.

Yüzde yüz emin olmadığımız soruların şıklarını eleme yöntemiyle doğru cevaba gidebiliriz.

HER TEST İÇİN FARKLI ÇÖZME YÖNTEMİ

Her testin içeriği
birbirinden farklıdır.

Bu yüzden çözdüğümüz testlerde testin kendisine
göre test çözme yöntemi geliştirmemiz test çözme
teknikimizi güçlendirecek ve geliştirecektir.



HIZLI OKUMA TEKNİKLERİ



Dudağımızı oynatmak, sesli okumak, okunan **her ifadenin** altını çizmek vb. davranışlar hızımızı yavaşlatır.

Soru metnini okurken kelimeleri gruplandırarak okumalıyız.

Hızlı okuma soruyu anlamamızı da kolaylaştıracaktır.

Sınava girmeden önce hızlı okuma teknikleriyle hızlı okuma becerimizi geliştirebiliriz.

SORU İÇİNDEKİ İPUÇLARI



Koyu puntolu kelimeler, tırnak içerisindeki cümleler, değildir, her zaman, zaman zaman, ayrı ayrı, benzer, iç içe, ana düşünce, yan düşünce vb. soru içindeki ipuçlarıdır.

Bu ipuçlarını dikkate almalı; altını çizmeliyiz.

HER TESTTEN SONRA DİNLENİN


Her testten sonra vücudumuzu ve zihnimizi 1-2 dakika dinlendirmeliyiz.

Gözlerinizi dinlendirin, vücudunuzu hareket ettirin, başınızı kaldırın, derin nefes alın vb.

Diğer teste geçtiğimizde dikkatimizi toplamış ve kan dolaşımımızı hızlandırmış şekilde başlamak bizim için bir kazanç olacaktır.



ÇOK SORU ÇÖZÜN



Bir günde çözebileceğiniz soru sayısını belirleyin ve 2 haftada bir bu soru sayısını arttırın.

Böylece çok soru çözeceksiniz ve çok soru çözmek bize avantaj sağlayacaktır.

Çözdüğümüz bir çok soru sayesinde YKS'de veya LGS'de çıkacak soru tiplerini yakalayabilir ve farklı tarzda gelen soru türlerini görebiliriz.

ÇIKMIŞ SORULAR

ÖSYM'nin önceki yıllarda sorduğu soruları çözmek, ÖSYM'nin soru tarzına yatkınlığımızı arttıracaktır.




KALEM KULLANIN

Soruları çözerken kalem kullanmamız, soru üzerindeki önemli gördüğümüz yerleri işaretlememiz dikkatimizi arttıracaktır.

Sayısal işlemleri zihinden yapmak yerine kalem kullanarak, yazarak yapmak hata yapma payımızı en aza indirecektir.



HER KELİMENİN ALTINI ÇİZMEYİN




Her kelimenin altını
çizmek size zaman
kaybettirir

Sadece soru köklerinin ve
önemli yerlerin altını
çiziniz

TEST ÇÖZME SIRASI

- Standarta bindirdiğimiz bir test çözme sıramız olmalı
 - Türkçe ile başlayabiliriz;
- Türkçe soruları uzun olduğu için sonraya bırakmak yorulan zihnimize hata payımızı yükseltebilir.
 - En güçlü olduğumuz test ile devam edebiliriz.
- En zayıf yada bize en düşük puanı getirecek testi ise en sona bırakabiliriz.





TURLAMA TEKNİĞİ

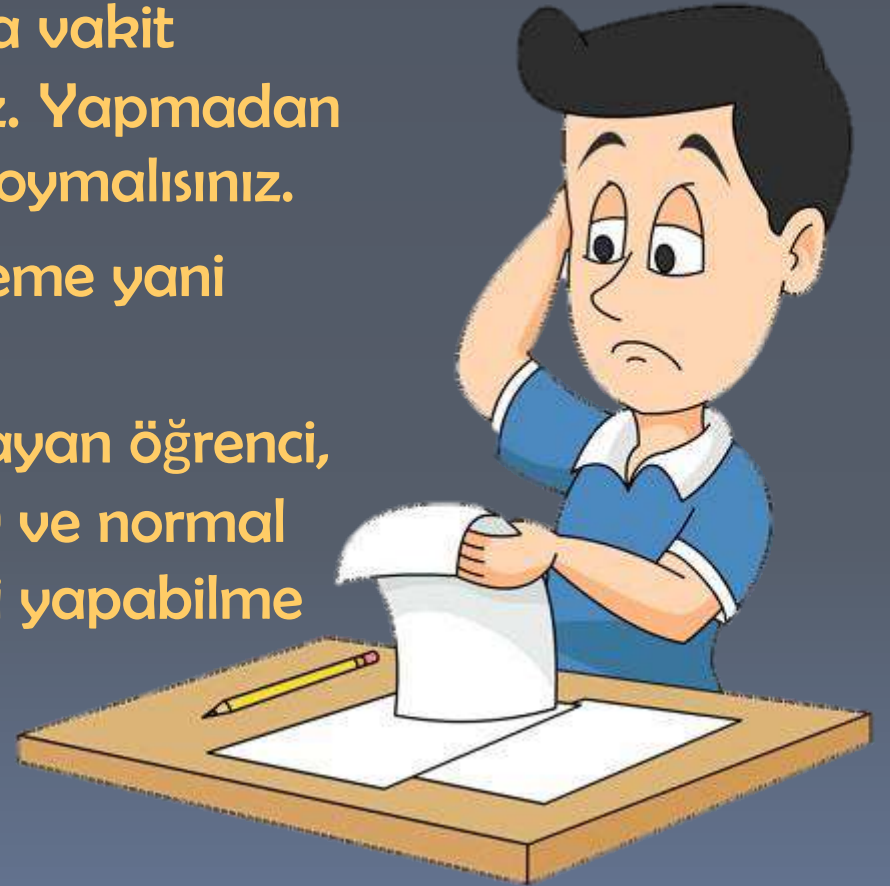
Cevabını kolayca yapabileceğimiz soruların öncelikli çözümlere, zaman alıcı ve zor soruların ikinci hatta üçüncü tura bırakılmasına turlama tekniği denir.

Turlama yöntemi yaptığını yap yapamadığını geç mantığına dayanır.

Bir soruyu okudunuz, hakkında fikir sahibi değilseniz ilk turda o soruyla vakit kaybetmeden hemen geçmelisiniz. Yapmadan geçtiğiniz her soruya bir işaret koymalısınız.

Bu yöntemde sorularda bekleme yani inatlaşma yoktur.

Turlama tekniğini bilen ve uygulayan öğrenci, 1.turda, her teste var olan kolay ve normal soruları çözerek soruların %70'ini yapabilme şansına sahiptir.



ÖZEL BİR KODLAMA SİSTEMİ GELİŞTİRİN



□ **Meşela;**

! : İlk hamlede çözemedim, ama konuyu biliyorum.

!! : Zaman alıcı soru, ama herhalde çözerim.

!!! : Zor soru, herhalde çözemem.

Bunu yaptığınız takdirde sınavın sonlarına doğru, artan vakitte önce “!” işaretli soruları, sonra “!!” işaretli soruları, daha sonra da “!!!” işaretli soruları çözmeye çalışırsınız.



UNUTMAYIN
4 SORUNUN CEVBI
ÜST ÜSTE
AYNI ŞIK OLMAZ

KODLAMA YÖNTEMİ



Soruyu kitapçık üzerinde çözmüş olmak o soruyla isinizin bittiği anlamına gelmez. Soruyu doğru çözmek kadar optik forma doğru kodlamak da önemlidir.

Kodlama her sorudan sonra yada grup şeklinde yapılmalıdır. Bu asla bir zaman kaybı değildir. Çünkü kodlama için geçen süre bir ölçüde dinlenme sürenizdir. Bu zaman dilimi içinde bir soruyla olan zihni bağınızı koparır, başka soruya geçmek için zamanın geldiğini düşünürsünüz.

Bu bilinçdışı bir faaliyettir.

Ayrıca sınavın ilerleyen diliminde bos cevap kağıdı görmek yerine dolu cevap kağıdı görmek kendinize **güven** duymanıza yardım eder.

Zaman kazanacağım diye kodlamayı sona bırakmak sınav sonrası yorgunluk ve dikkat dağınıklığının fazlalığı nedeniyle hatalı veya eksik kodlama riskini arttırır, kaydırma yapmanıza yol açabilir.





DENEME SINAVLARI

Deneme sınavları ciddiye alınarak
çözölmelidir.


Tüm işaretlemeleri ve sistematik hale
gelen deneme çözüm stratejileri,
denemelerin sıklaşacağı son üç aya
kadar mutlaka netleşmelidir.

Deneme sınavı çözülecek ortamlara
özellikle dikkat edilmelidir.

Fiziksel şartlar soru çözmeye müsait
olmalıdır.

Deneme sınavında soruların çözümlmesi,
denemenin bittiği anlamına asla gelmez.

Denemeden hemen sonra sorular ve
cevaplarıyla alakalı bir analiz çalışması
yapılmalıdır.





**DOĐRU ADIMLAR DOĐRU
YOLA ULAŐTIRIR**

TEŐEKKÖRLER

Okul Psikolojik DanıŐma Ve Rehberlik
Servisi